

# Ihre Haustür.



## Liebe Kundin, lieber Kunde,

bei der Wahl einer Haustür sind viele Faktoren ausschlaggebend: Sie sollte von außen witterungsbeständig und pflegeleicht sein, innen eine angenehme Wohlfühlatmosphäre schaffen und insgesamt Ihrem persönlichen Stil in Form und Design entsprechen. Jetzt müssen Sie keine Kompromisse mehr eingehen!

### Holz/Alu-Haustüren – von beiden Seiten perfekt.

Holz/Alu-Haustüren bieten Ihnen die perfekte Verbindung zweier einzigartiger Materialien: Holz und Aluminium. Der natürliche Werkstoff Holz auf der Innenseite sorgt für Behaglichkeit. Das unverwüstliche Aluminium auf der Außenseite wiederum überzeugt durch Robustheit, die jeder Witterung standhält, und ist durch die glatte Oberfläche absolut pflegeleicht.

Ganz nach Ihrem individuellen Geschmack haben Sie die Wahl zwischen Holz/Alu-Haustüren der Baureihe signum oder kontur. Beide Baureihen stehen für Innovation, Eleganz, Form- und Farbvielfalt. Durch die unterschiedlichsten Lackierungen der Alu-Oberfläche steht Ihnen eine große Palette an Gestaltungsmöglichkeiten zur Verfügung.

Für uns sind die beste Verarbeitung und die Berücksichtigung von individuellen Kundenwünschen eine Selbstverständlichkeit. Überzeugen Sie sich auf den folgenden Seiten von den Vorteilen der Holz/Alu-Haustüren für Ihr Zuhause.

Ihr


Jochen Kitzmann,  
geschäftsführender Gesellschafter  
rekord-fenster+türen



# Holz.



# Aluminium.



# signum/alu

## Individuelle Qualität – für höchste Ansprüche.

Bei der Baureihe signum/alu kombinieren Sie nach Herzenslust Farbe, Form und Ausstattung. Egal ob Sie es fantasievoll oder harmonisch lieben, signum/alu bietet Ihnen eine Vielzahl an individuellen Gestaltungsmöglichkeiten. Robust, pflegeleicht und formvollendet ist signum/alu eine praktische Verbindung für höchste Ansprüche!



**1** signum/alu 9720  
Farbe: antico hellgrau  
Klarglas  
Griff: Art. 250906

# kontur/alu

## Zeitlose Ausstrahlung – für höchste Ansprüche.

Die geradlinige Offenheit großer Lichtausschnitte oder die Kombination dezenter Sprossen mit hochwertigen Ornamentverglasungen – das ist die Welt von kontur/alu! Ganz gleich, was Sie favorisieren, kontur/alu bietet Ihnen eine breite Gestaltungsvielfalt, und besticht durch Qualität und Langlebigkeit.



**2** kontur/alu 9040  
Farbe: lichtgrau (RAL 7035)  
Satinato, Art. 935241  
Griff: Art. 250986

# signum/alu



**1** **signum/alu 9745**  
Farbe: antico dunkelgrau  
Klarglas  
Griff: Art. 250046

**2** **signum/alu 9510**  
Farbe: lichtgrau (RAL 7035)  
Griff: Art. 250626



**3** **signum/alu 9655**  
Farbe: beige (RAL 7006)/  
graubeige (RAL 1019)  
Satinato, Art. 935241  
Griff: Art. 251306



**4** **signum/alu 9828**  
Farbe: beige (RAL 7006)  
Klarglas  
Griff: Art. 250986

# kontur/alu

5

## kontur/alu 9231

Farbe: antico hellgrau  
Master Carreé, Art. 935151  
Griff: Art. 250064



6

## kontur/alu 9110

Farbe: moosgrün (RAL 6005)  
Altheutsch K, Art. 935131  
Griff: Art. 250025

7

## kontur/alu 9112

Farbe: umbragrau (RAL 7022)  
Madras Pave, Art. 935181  
Griff: Art. 250426



8

## kontur/alu 9010

Farbe: verkehrsweiß (RAL 9016)  
Klarglas  
Griff: Art. 253566



# Sichere Verriegelungstechnik.

## Absolut zuverlässig.

Die Verriegelungstechnik für die Baureihen signum/alu und kontur/alu bietet ein hohes Maß an Sicherheit. Drei Fallen und zwei Schwenkriegel schützen Ihr Zuhause vor unbefugtem Zutritt.



### 1 Immer geschützt:

Das Dreifallenschloss und die durchgehende Schließleiste sorgen auch im unverschlossenen Zustand für eine hohe Grundsicherheit.



### 2 Einfach beruhigend:

Zwei paarweise mit der oberen und unteren Falle kombinierte Schwenkriegel verhindern das Aufhebeln der Tür.



### 3 Optimal eingestellt:


Das 3-D-Einbohrband ermöglicht die perfekte Justierung Ihrer Tür – selbst im bereits eingebauten Zustand.



# Individuelle Note.

## Ihre ganz persönliche Seite ist aus Holz.

Holz ist ein Naturprodukt. Das macht die Innenseite Ihrer Haustür zu einem Unikat. Zwei Nadelhölzer mit unterschiedlicher Anmutung sind beispielsweise *pina* (Kiefer) und *larix* (Lärche). Mit der typischen Farbe und Maserung besitzt jede Holzart eine einzigartige Ästhetik.



### **pina** (Kiefer)\*

Hochwertiges, astfreies Nadelholz mit einer betont warmen, natürlichen Ausstrahlung.

### **larix** (sibirische Lärche)\*

Ein astfreies und feinjähriges Nadelholz, das durch seine attraktive Struktur und seine charakteristische Robustheit überzeugt.



Natur

Holzöl

Weiß Lasur




Buche Lasur

Pastell Lasur

Silbergrau Lasur

## So zeigt sich Alu von der schönsten Seite.

Die Außenseite Ihrer Haustür gibt Ihrem Haus ein Gesicht. Aufgrund seiner hervorragenden Materialeigenschaften von Aluminium sind die Gestaltungsmöglichkeiten für das Außenprofil nahezu unbegrenzt. So steht Ihnen für die Lackierung nicht nur die gesamte Palette an RAL-Farben zur Auswahl, sondern auf Wunsch sogar fast jeder erdenkliche Farbton.



RAL 9016, Verkehrsweiß

RAL 7035, Lichtgrau

RAL 5014, Taubenblau



RAL 5013, Kobaltblau

RAL 6005, Moosgrün

RAL 3011, Braunrot



RAL 8028, Terrabraun

RAL 7022, Umbragrau

EV1 (silberfarben eloxiert)



Antico, Hellgrau

Antico, Dunkelgrau

Antico, Dunkelblau

## Natürliche Verwandlung.


Mit einer Lasur wird der individuelle Charakter des Holzes verstärkt, denn dadurch werden die gemaserten Strukturen hervorgehoben.

Wie Sie es aus der Automobillackierung kennen, lassen sich auf den Aluoberflächen mit unseren Effektlacken zudem hochwertige optische Effekte erzielen. Was auch immer Ihren Geschmack trifft: In jedem Fall gestalten Sie damit die Welt ein bisschen bunter und Ihre Haustür ist gleichzeitig schön geschützt.

\* Abb. unbehandeltes Naturholz.

Hinweis: Wir bitten um Ihr Verständnis, dass die gezeigten Lasuren und Farben auf diesen Seiten nicht farberbindlich sind. Ihr rekord-Fachhändler hält Originalfarbmuster für Sie bereit.

rekord-fenster+türen  
Itzehoer Straße 10  
25578 Dägeling  
www.rekord.de  
info@rekord.de



Ihr autorisierter rekord-Fachhändler

Die gestigten Farben bei den Türen, Gläsern und Oberflächen können aus drucktechnischen Gründen vom Original abweichen.  
Alle gestigten Hohlmodelle enthalten jeweils 5 mm Abstände.  
© 09/14 rekord-fenster+türen – Best.-Nr. W93015